
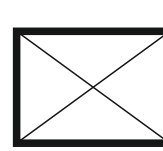




# PLECKI KALENDARZ XXL

Wymiar kalendarium 275mm x 135mm


 **Obszar gotowych pleców kalendarza**  
Pole może zawierać tło grafikę itp.  
Na polu nie powinno być ważnych napisów

 **Spady po 5mm z każdej strony**  
W przypadku zastosowania grafiki na całych pleckach pole powinno być wypełnione grafiką która zostanie obcięta lub zaklejona w procesie produkcji.

 **Miejsce klejenia kalendaria.**  
**UWAGA ! Proszę nie usuwać z projektu białego kwadratu wraz z krzyżykiem.**  
**Musi on znaleźć się na projekcie.**  
**Znak graficzny  obrazuje tylko miejsce nakładania kleju.**  
**Faktyczny rozmiar kalendarium jest większy. Prosimy nie projektować napisów w obrębie **

..... **Linie bigu**

 **Obszar bezpieczny projektowania.**



**Pliki prosimy wgrywać jako tiff 350 dpi lub pdf**  
**Obszar strony wgrywanej 310 mm x 700mm**

- przestrzeń kolorystyczna CMYK
- czcionki zamienione w krzywe
- bitmapy 300 dpi CMYK
- niema potrzeby podbijania koloru czarnego.  
Idealną czerń uzyskujemy z parametru c:0 m:0 y:0 k:100
- kolor szary prosimy składać koniecznie z 4 kolorów. Pozwoli to uzyskać dużo lepszy efekt niż szary złożony tylko z procentowej wartości koloru czarnego